

## Gemeinde Löhningen

# Jahresrechnung 2022

---

Genehmigungsbeschluss Gemeinderat	12. März 2022
Bericht und Antrag Rechnungsprüfungskommission	3. Mai 2023
Genehmigungsbeschluss Gemeindeversammlung	5. Juni 2023

---

### Kontakt

Gemeindeverwaltung Löhningen  
Herrengasse 23  
8224 Löhningen

Finanzreferent: Fredy Kaufmann

Finanzverwalterin: Yvonne Hmina-Ghenzi  
Telefon: 052 685 26 26  
E-Mail: [yvonne.hmina@ktsh.ch](mailto:yvonne.hmina@ktsh.ch)

## Inhaltsverzeichnis

Seite

### Bericht, Anträge und Beschlüsse

Bericht des Gemeinderats	4
Anträge und Beschlüsse	6

### Jahresrechnung - Finanzbericht

Finanzierung	10
Mehrstufige Erfolgsrechnung	12
Investitionen	13
Bilanz	15
Geldflussrechnung	17

### Jahresrechnung - Erläuterungen

Übersicht Hauptaufgaben Erfolgsrechnung (Funktionale Gliederung)	20
Erläuterungen zur Erfolgsrechnung	21
Übersicht Hauptaufgaben Investitionsrechnung Verwaltungsvermögen (Funktionale Gliederung)	25
Erläuterungen zur Investitionsrechnung Verwaltungsvermögen	26
Übersicht Hauptaufgaben Investitionen Finanzvermögen	28

### Jahresrechnung - Anhang

#### Grundlagen und Grundsätze der Rechnungslegung 30

Angewandtes Regelwerk

Rechnungslegungs-, Bilanzierungs- und Bewertungsgrundsätze

Organisationseinheiten

#### Finanzinformationen

Eigenkapitalnachweis 32

Rückstellungsspiegel 34

Beteiligungsspiegel 35

Gewährleistungsspiegel / Eventualverpflichtungen 36

Anlagenspiegel Finanz- und Verwaltungsvermögen 38

Finanzkennzahlen 40

#### Verpflichtungskredite 43

#### Exekutivkredite 44

# **Bericht, Anträge und Beschlüsse**

## **Bericht des Gemeinderats**

### **Finanzieller Überblick**

Die Erfolgsrechnung schliesst mit einem Einnahmenüberschuss von CHF 125'081.--. Das Budget sah noch einen Rückschlag von CHF 12'600 vor.

Investitionsrechnung: Statt den budgetierten Investitionen von CHF 1'112'500 wurde etwas weniger, nämlich CHF 877'745 ausgegeben. Dem gegenüber stehen Einnahmen von CHF 197'158. Dank höheren Anschlussgebühren wurde dabei das Budget von CHF 145'000 übertroffen.

Erfreulicherweise liegt die Selbstfinanzierung bei CHF 888'110.-- und ist damit deutlich höher als budgetiert. Zusammen mit den tieferen Nettoinvestitionen resultiert ein Selbstfinanzierungsgrad von 130 % (Budget 34 %). Mit Blick auf ein mittelfristiges Haushaltgleichgewicht und den Erhalt eines stabilen Steuerfusses sind die erzielten Ergebnisse sehr erfreulich.

Spezialfinanzierungen: Das Wasserwerk schliesst mit einem Selbstfinanzierungsgrad von 47 %. Bei der Abwasserbeseitigung gibt es ebenfalls einen Finanzierungsfehlbetrag zu verzeichnen (rund CHF 86'000). Bei allen Eigenwirtschaftsbetrieben konnten höhere Einlagen in die Spezialfinanzierungen verbucht werden.

Bilanz: Das zweckfreie Eigenkapital erhöht sich um CHF 125'081.-- auf nunmehr CHF 4,361 Mio.

### **Erläuterungen zum abgeschlossenen Rechnungsjahr**

Im Rechnungsjahr 2022 bildet sich eine langsame Rückkehr zur Normalität ab. Projekte konnten in Angriff genommen werden, allerdings zu höheren Preisen. Gewisse Nachwirkungen der Pandemie zeigen sich bei den Steuereinnahmen. Wie nachhaltig diese Veränderungen sind, ist ungewiss.

Trotz einiger Abweichungen darf festgestellt werden, dass sich das Jahr 2022 in unserer Gemeinde aus finanzieller Sicht im Wesentlichen wie budgetiert abspielte.

Grössere Abweichungen wie Minderausgaben für die Pflegefinanzierung, ein höherer Anteil am Überschuss des Kantonalen Strassenfonds sowie höhere Grundstückgewinnsteuern führten zum guten Resultat. Die Mindereinnahmen bei den Steuern der Natürlichen Personen und höhere Ausgaben für die Sonderschulen, unerwartete Reparaturkosten (Gemeindefahrzeug Holder) und Mehraufwände für Berufsbeistandschaft und Erbschaftsamt verhinderten ein besseres Ergebnis.

### **Begründung erheblicher Abweichungen gegenüber dem Budget**

#### *Personalaufwand*

Der Personalaufwand steigt um knapp 1,5 %. In der Rechnung trägt er nur noch 15 % zum betrieblichen Aufwand bei, da die Löhne der Lehrpersonen gemäss Weisung des Kantons neu als Transferaufwand verbucht werden müssen.

#### *Sachaufwand*

Die Ausgaben sinken um 7 % gegenüber dem Vorjahr. Deutlich weniger Honorare externer Berater und leicht tiefere Unterhaltskosten stehen einem etwas gestiegenen Materialaufwand gegenüber.

#### *Abschreibungen*

Das HRM2-Modell schreibt Abschreibungssätze vor, die sich an der Lebensdauer orientieren. Rund ein Drittel des Restbuchwerts des Verwaltungsvermögens, u.a. ein Grossteil der Wasserversorgung, wird jedoch linear mit 10 % abgeschrieben, da die Investitionen in früheren Jahren getätigt wurden. Gegenüber dem Budget liegen die Amortisationen rund CHF 100'000 tiefer, da einige Investitionsprojekte nicht wie erwartet abgeschlossen und abgerechnet werden konnten (Anlagen im Bau werden nicht abgeschrieben).

#### *Transferaufwand*

Die oben erwähnten hier verbuchten Lohnkostenanteile der Lehrerröhne sind der Hauptgrund für die deutlich höheren Entschädigungen und Beiträge an Gemeinwesen. Die Beiträge an die Alters- und Pflegeheime fielen hingegen um rund CHF 160'000 tiefer aus als im Vorjahr. Dank geringerer Pro-Kopf-Kosten liegt der Gemeindebeitrag für die Oberstufe Beringen trotz gestiegener Schülerzahl zwar über dem Vorjahr aber 4,5 % unter Budget. Der Beitrag an den WVO knüpft zwar über dem Vorjahr aber ziemlich genau auf Budget an. Der Beitrag an die Individuelle Prämienvverbilligung (IPV) senkte sich erfreulicherweise leicht.

Die Schwankungen im Bereich gesetzliche wirtschaftliche Hilfe sind fallbezogen und nicht vorhersehbar.

***Fiskalertrag***

Der Fiskalertrag sinkt um 1,5 %. Massgeblich dafür verantwortlich sind tiefere Steuereinnahmen von natürlichen Personen (- 4,5 %), vermutlich eine Folge der Corona-Pandemie. Die Steuereinnahmen von juristischen Personen und die Grundstückgewinnsteuern liegen leicht über Budget.

***Entgelte***

Wasserzins und Abwassergebühren wurden angehoben, die Einnahmen sind entsprechend höher als im Vorjahr. Möglicherweise hat der höhere Wasserverbrauch in diesem trockenen Jahr eine Rolle gespielt. Die schwierig vorhersehbaren Rückerstattungen im Sozialbereich sind nicht angefallen.

***Finanzertrag***

Der Verkauf von Leitungen an das EKS brachte nicht budgetierte Einnahmen von CHF 82'500. Sie werden zweckgebunden in den Strassenfonds eingelegt. Dank gestiegenem Aktienkurs (Clientis BS Bank) kann in dieser Höhe nicht budgetierter Kursgewinn von knapp CHF 35'000 verbucht werden.

***Transferertrag***

Unerwartete Beiträge von CHF 94'600 wurden uns aus dem Sozialhilfe-Lastenausgleich zugesprochen. Aus der Mineralölsteuer und dem Anteil des Überschusses des kantonalen Strassenfonds flossen der Gemeinde CHF 200'000 zu, budgetiert waren CHF 121'000. Zukünftig dürften ähnlich hohe Beiträge erwartet werden. Der zum dritten (von zehn) Mal zur Auszahlung gelangte Anteil am Ertrag der Eidg. Bundessteuer (gemäss Art. 239 StG) fiel für unsere Gemeinde deutlich niedriger aus als im Vorjahr und als budgetiert. Er kompensiert den Ausfall der Steuereinnahmen von juristischen Personen. Der Beitrag aus dem kantonalen Finanzausgleich (Lastenausgleich) ist relativ gering, einerseits wegen des gegenüber dem Kantonsmittel tieferen Steuefusses, andererseits wegen des generell zu tiefen Ausgleichszieles.

***Ausserordentlicher Ertrag***

Wegen des guten Ergebnisses kann auf eine Entnahme aus den Finanzpolitischen Reserven verzichtet werden. Die darin vorhandenen CHF 200'000 könnten uns in den nächsten beiden Jahren helfen, allfällige weitere Steuerausfälle aufgrund der CORONA Pandemie zu kompensieren.

**Dank**

Ich danke den Mitarbeitenden der Verwaltung, dem Kollegium und allen, welche irgendetwas für uns und im Sinne der Gemeinde geleistet haben.

Löhningen, Ende April 2023  
Gemeindepräsident und Finanzreferent  
Fredy Kaufmann

## Antrag des Gemeinderats

- 1 Der Gemeinderat hat die **Jahresrechnung 2022** der Gemeinde Löhningen genehmigt.
- 2 Die Jahresrechnung 2022 der Gemeinde Löhningen weist folgende Eckdaten aus:

<b>Erfolgsrechnung</b>	Gesamtaufwand	Fr.	6'506'585.85
	Gesamtertrag	Fr.	6'631'666.93
	<b>Ertragsüberschuss</b>	<b>Fr.</b>	<b>125'081.08</b>
<b>Investitionsrechnung Verwaltungsvermögen</b>	Ausgaben Verwaltungsvermögen	Fr.	877'744.55
	Einnahmen Verwaltungsvermögen	Fr.	197'157.90
	<b>Nettoinvestitionen Verwaltungsvermögen</b>	<b>Fr.</b>	<b>680'586.65</b>
<b>Investitionsrechnung Finanzvermögen</b>	Ausgaben Finanzvermögen	Fr.	-
	Einnahmen Finanzvermögen	Fr.	-
	<b>Nettoinvestitionen Finanzvermögen</b>	<b>Fr.</b>	<b>-</b>
<b>Bilanz</b>	<b>Bilanzsumme</b>	<b>Fr.</b>	<b>12'818'381.34</b>

Der Ertragsüberschuss der Erfolgsrechnung wird dem zweckfreien Eigenkapital zugewiesen.  
Dadurch erhöht sich das **zweckfreie Eigenkapital auf Fr. 4'361'699.74**

- 3 Der Gemeinderat beantragt der Gemeindeversammlung, die Jahresrechnung 2022 der Gemeinde Löhningen zu genehmigen.

8224 Löhningen, 5. Juni 2023


Gemeinderat Löhningen

Fredy Kaufmann



Gemeindepräsident

Beatrice Jaquero



Gemeindeschreiberin

## Bericht der Rechnungsprüfungskommission zur Jahresrechnung 2022

An die Gemeindeversammlung der

### Gemeinde Löhningen

Als Rechnungsprüfungskommission haben wir die Jahresrechnung der Gemeinde Löhningen, bestehend aus Bilanz, Erfolgsrechnung, Investitionsrechnung, Geldflussrechnung und Anhang für das am 31. Dezember 2022 abgeschlossene Rechnungsjahr geprüft. Die Prüfungsarbeiten wurden am 2. Mai 2023 beendet.

#### *Verantwortung des Gemeinderates*

Der Gemeinderat ist für die Aufstellung der Jahresrechnung in Übereinstimmung mit den kantonalen und kommunalen rechtlichen Vorschriften verantwortlich. Diese Verantwortung beinhaltet die Ausgestaltung, Implementierung und Aufrechterhaltung eines internen Kontrollsystems mit Bezug auf die Aufstellung der Jahresrechnung, die frei von wesentlichen falschen Angaben als Folge von Verstössen oder Irrtümern ist. Darüber hinaus ist der Gemeinderat für die Anwendung sachgemässer Rechnungslegungsmethoden sowie die Vornahme angemessener Schätzungen verantwortlich.

#### *Verantwortung der Rechnungsprüfungskommission*

Unsere Verantwortung ist es, aufgrund unserer Prüfung ein Prüfungsurteil über die Jahresrechnung abzugeben. Wir haben unsere Prüfung in Übereinstimmung mit den rechtlichen Vorschriften und der Arbeitshilfe für Rechnungsprüfungsorgane vorgenommen. Die Prüfung haben wir so zu planen und durchzuführen, dass wir hinreichende Sicherheit gewinnen, ob die Jahresrechnung frei von wesentlichen falschen Angaben ist.

Eine Prüfung beinhaltet die Durchführung von Prüfungshandlungen zur Erlangung von Prüfungsnachweisen für die in der Jahresrechnung enthaltenen Wertansätze und sonstigen Angaben. Die Auswahl der Prüfungshandlungen liegt im pflichtgemässen Ermessen des Prüfers. Dies schliesst eine Beurteilung der Risiken wesentlicher falscher Angaben in der Jahresrechnung als Folge von Verstössen oder Irrtümern ein. Bei der Beurteilung dieser Risiken berücksichtigt der Prüfer das interne Kontrollsystem, soweit es für die Aufstellung der Jahresrechnung von Bedeutung ist, um die den Umständen entsprechenden Prüfungshandlungen festzulegen, nicht aber um ein Prüfungsurteil über die Wirksamkeit des internen Kontrollsystems abzugeben. Die Prüfung umfasst zudem die Beurteilung der Angemessenheit der angewandten Rechnungslegungsmethoden, der Plausibilität der vorgenommenen Schätzungen sowie eine Würdigung der Gesamtdarstellung der Jahresrechnung. Wir sind der Auffassung, dass die von uns erlangten Prüfungsnachweise eine ausreichende und angemessene Grundlage für unser Prüfungsurteil bilden.

#### *Prüfungsurteil*

Nach unserer Beurteilung entspricht die Jahresrechnung für das am 31. Dezember 2022 abgeschlossene Rechnungsjahr den kantonalen und kommunalen rechtlichen Vorschriften.

Wir bestätigen, dass keine mit unserer Unabhängigkeit nicht vereinbare Sachverhalte vorliegen.

Wir beantragen, die Jahresrechnung per 31. Dezember 2022 mit Aktiven und Passiven von CHF 12'818'381.34 und einem Ertragsüberschuss von CHF 125'081.08 zu genehmigen.

Löhningen, 3. Mai 2023

Die Rechnungsprüfungskommission der Gemeinde Löhningen



Jürg Rahm



Daniel Müller

## Beschluss der Gemeindeversammlung

Die Gemeindeversammlung hat die Jahresrechnung 2022 der Gemeinde Löhningen am 05.06.2023 entsprechend dem Antrag des Gemeinderats genehmigt. Die Jahresrechnung weist folgende Eckdaten aus:

<b>Erfolgsrechnung</b>	Gesamtaufwand	Fr.	6'506'585.85
	Gesamtertrag	Fr.	6'631'666.93
	<b>Ertragsüberschuss / Aufwandüberschuss</b>	<b>Fr.</b>	<b>125'081.08</b>
<b>Investitionsrechnung Verwaltungsvermögen</b>	Ausgaben Verwaltungsvermögen	Fr.	877'744.55
	Einnahmen Verwaltungsvermögen	Fr.	197'157.90
	<b>Nettoinvestitionen Verwaltungsvermögen</b>	<b>Fr.</b>	<b>680'586.65</b>
<b>Investitionsrechnung Finanzvermögen</b>	Ausgaben Finanzvermögen	Fr.	-
	Einnahmen Finanzvermögen	Fr.	-
	<b>Nettoinvestitionen Finanzvermögen</b>	<b>Fr.</b>	<b>-</b>
<b>Bilanz</b>	<b>Bilanzsumme</b>	<b>Fr.</b>	<b>12'818'381.34</b>


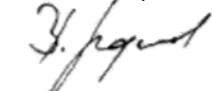
Der Ertragsüberschuss der Erfolgsrechnung wird dem zweckfreien Eigenkapital zugewiesen.  
Dadurch erhöht sich das **zweckfreie Eigenkapital auf Fr. 4'361'699.74**

8224 Löhningen, 05.06.2023

Namens der Gemeindeversammlung Löhningen

Fredy Kaufmann

Beatrice Jaquero

Gemeindepräsident/in

Gemeindeschreiber/in



# **Jahresrechnung - Finanzbericht**

## Finanzierung

Finanzierung	Gesamthaushalt		Allgemeiner Haushalt		Spezialfinanzierungen (Eigenwirtschaftsbetriebe)	
	Rechnung	Budget	Rechnung	Budget	Rechnung	Budget
+ Ertragsüberschuss	125'081.08	0.00	125'081.08	0.00	0.00	0.00
- Aufwandüberschuss	0.00	12'600.00	0.00	12'600.00	0.00	0.00
+ Aufwand für Abschreibungen und Wertberichtigungen	318'121.04	384'200.00	209'124.08	218'800.00	108'996.96	165'400.00
- Ertrag aus Aufwertungen	0.00	0.00	0.00	0.00	0.00	0.00
+ Einlagen in Spezialfinanzierungen und Fonds	262'700.00	128'600.00	159'500.00	121'000.00	103'200.00	7'600.00
- Entnahmen aus Spezialfinanzierungen und Fonds	0.00	125'400.00	0.00	121'000.00	0.00	4'400.00
+ Einlagen in Legate	182'207.88	0.00	182'207.88	0.00	0.00	0.00
- Entnahmen aus Legaten	0.00	0.00	0.00	0.00	0.00	0.00
+ Einlagen in das Eigenkapital	0.00	0.00	0.00	0.00	0.00	0.00
- Entnahmen aus dem Eigenkapital	0.00	50'000.00	0.00	50'000.00	0.00	0.00
<b>Selbstfinanzierung</b>	<b>888'110.00</b>	<b>324'800.00</b>	<b>675'913.04</b>	<b>156'200.00</b>	<b>212'196.96</b>	<b>168'600.00</b>
- Nettoinvestitionen Verwaltungsvermögen	680'586.65	967'500.00	211'565.45	292'500.00	469'021.20	675'000.00
<b>Finanzierungsüberschuss (+) / Finanzierungsfehlbetrag (-)</b>	<b>207'523.35</b>	<b>-642'700.00</b>	<b>464'347.59</b>	<b>-136'300.00</b>	<b>-256'824.24</b>	<b>-506'400.00</b>
<b>Selbstfinanzierungsgrad (in %)</b>	<b>130%</b>	<b>34%</b>	<b>319%</b>	<b>53%</b>	<b>45%</b>	<b>25%</b>

**Selbstfinanzierung:** Summe der selbst erwirtschafteten Mittel. Die Selbstfinanzierung ist vergleichbar mit der Kenngrösse des Cashflows. Im Vergleich zum Cashflow erfolgt die Berechnung der Selbstfinanzierung nach einer vereinfachten Methode.

**Selbstfinanzierungsgrad:** Anteil der Nettoinvestitionen, welche aus eigenen Mitteln finanziert werden können. Mittelfristig sollte der Selbstfinanzierungsgrad im Durchschnitt gegen 100 % sein. Bei einem Wert von über 100 % können die Investitionen vollständig eigenfinanziert werden. Ein Selbstfinanzierungsgrad unter 100 % führt zu einer Neuverschuldung.

Richtwerte  
 > 100 % ideal  
 80 - 100 % gut bis vertretbar  
 50 - 80 % problematisch  
 0 - 50 % ungenügend

## Finanzierung

Finanzierung - Spezialfinanzierungen (Eigenwirtschaftsbetriebe)	Wasserwerk		Abwasserbeseitigung		Abfallwirtschaft		weitere SF	
	Rechnung	Budget	Rechnung	Budget	Rechnung	Budget	Rechnung	Budget
+ Betriebsgewinne Eigenwirtschaftsbetriebe (Einlagen in Spezialfinanzierung)	74'000.00	0.00	15'000.00	7'600.00	14'200.00	0.00	0.00	0.00
- Betriebsverluste Eigenwirtschaftsbetriebe (Entnahmen aus Spezialfinanzierung)	0.00	400.00	0.00	0.00	0.00	4'000.00	0.00	0.00
+ Aufwand für Abschreibungen und Wertberichtigungen	90'722.69	133'000.00	14'674.27	28'800.00	3'600.00	3'600.00	0.00	0.00
- Ertrag aus Aufwertungen	0.00	0.00	0.00	0.00	0.00	0.00	0.00	0.00
<b>Selbstfinanzierung</b>	<b>164'722.69</b>	<b>132'600.00</b>	<b>29'674.27</b>	<b>36'400.00</b>	<b>17'800.00</b>	<b>-400.00</b>	<b>0.00</b>	<b>0.00</b>
- Nettoinvestitionen Verwaltungsvermögen	353'462.15	455'000.00	115'559.05	220'000.00	0.00	0.00	0.00	0.00
<b>Finanzierungsüberschuss (+) / Finanzierungsfehlbetrag (-)</b>	<b>-188'739.46</b>	<b>-322'400.00</b>	<b>-85'884.78</b>	<b>-183'600.00</b>	<b>17'800.00</b>	<b>-400.00</b>	<b>0.00</b>	<b>0.00</b>
<b>Selbstfinanzierungsgrad (in %)</b>	<b>47%</b>	<b>29%</b>	<b>26%</b>	<b>17%</b>	<b>0%</b>	<b>0%</b>	<b>0%</b>	<b>0%</b>

## Erfolgsrechnung

<b>Gestuffer Erfolgsausweis</b>	<b>Rechnung 2022</b>	<b>Budget 2022</b>	<b>Rechnung 2021</b>
30 Personalaufwand	883'810.30	1'789'800.00	1'760'190.05
31 Sach- und übriger Betriebsaufwand	870'662.38	918'100.00	936'566.55
33 Abschreibungen Verwaltungsvermögen	283'121.04	384'200.00	336'600.44
35 Einlagen in Fonds und Spezialfinanzierungen FK	0.00	0.00	0.00
36 Transferaufwand	3'886'922.85	3'029'000.00	2'825'538.90
37 Durchlaufende Beiträge	340.00	0.00	265.00
<i>Total Betrieblicher Aufwand</i>	<i>5'924'856.57</i>	<i>6'121'100.00</i>	<i>5'859'160.94</i>
40 Fiskalertrag	4'206'244.70	4'372'000.00	4'313'569.10
41 Regalien und Konzessionen	5'300.00	5'300.00	5'300.00
42 Entgelte	1'036'556.90	948'300.00	890'788.35
43 Verschiedene Erträge	182'502.13	500.00	854.90
45 Entnahmen aus Fonds und Spezialfinanzierungen FK	0.00	0.00	0.00
46 Transferertrag	919'094.85	711'000.00	818'630.93
47 Durchlaufende Beiträge	340.00	0.00	265.00
<i>Total Betrieblicher Ertrag</i>	<i>6'350'038.58</i>	<i>6'037'100.00</i>	<i>6'029'408.28</i>
<b>Ergebnis aus betrieblicher Tätigkeit</b>	<b>425'182.01</b>	<b>-84'000.00</b>	<b>170'247.34</b>
34 Finanzaufwand	53'821.40	45'900.00	21'324.25
44 Finanzertrag	198'628.35	70'500.00	189'635.15
<b>Ergebnis aus Finanzierung</b>	<b>144'806.95</b>	<b>24'600.00</b>	<b>168'310.90</b>
<b>Operatives Ergebnis</b>	<b>569'988.96</b>	<b>-59'400.00</b>	<b>338'558.24</b>
38 Ausserordentlicher Aufwand	0.00	0.00	0.00
48 Ausserordentlicher Ertrag	0.00	50'000.00	0.00
<b>Ausserordentliches Ergebnis</b>	<b>0.00</b>	<b>50'000.00</b>	<b>0.00</b>
90 Einlagen in Eigenkapital (Spezialfinanzierungen, Fonds, Legate, etc.)	(-) -444'907.88	-128'600.00	-102'780.71
90 Entnahmen aus Eigenkapital (Spezialfinanzierungen, Fonds, Legate, etc.)	(+) 0.00	125'400.00	122'780.71
<b>Veränderungen der Spezialfinanzierungen, Fonds und Legate im Eigenkapital</b>	<b>-444'907.88</b>	<b>-3'200.00</b>	<b>20'000.00</b>
<b>Gesamtergebnis Erfolgsrechnung</b>	<b>Ertragsüberschuss (+) / Aufwandüberschuss (-)</b>	<b>125'081.08</b>	<b>-12'600.00</b>
39 Interne Verrechnungen: Aufwand	83'000.00	65'900.00	62'980.00
49 Interne Verrechnungen: Ertrag	83'000.00	65'900.00	62'980.00
Total Aufwand	6'506'585.85	6'361'500.00	6'046'245.90
Total Ertrag	6'631'666.93	6'348'900.00	6'404'804.14

## Investitionsrechnung Verwaltungsvermögen

<b>Investitionsrechnung VV, Sachgruppen</b>		<b>Rechnung 2022</b>	<b>Budget 2022</b>	<b>Rechnung 2021</b>
50	Sachanlagen	877'744.55	1'112'500.00	613'101.53
51	Investitionen auf Rechnung Dritter	0.00	0.00	0.00
52	Immaterielle Anlagen	0.00	0.00	0.00
54	Darlehen	0.00	0.00	0.00
55	Beteiligungen und Grundkapitalien	0.00	0.00	0.00
56	Eigene Investitionsbeiträge	0.00	0.00	0.00
57	Durchlaufende Investitionsbeiträge	0.00	0.00	0.00
<b>Total Investitionsausgaben</b>		<b>877'744.55</b>	<b>1'112'500.00</b>	<b>613'101.53</b>
60	Übertragung von Sachanlagen in das Finanzvermögen	0.00	0.00	0.00
61	Rückerstattungen	0.00	0.00	0.00
62	Übertragung von immateriellen Anlagen in das Finanzvermögen	0.00	0.00	0.00
63	Investitionsbeiträge für eigene Rechnung	197'157.90	145'000.00	218'036.66
64	Rückzahlung von Darlehen	0.00	0.00	0.00
65	Übertragung von Beteiligungen in der Finanzvermögen	0.00	0.00	0.00
66	Rückzahlung eigener Investitionsbeiträge	0.00	0.00	0.00
67	Durchlaufende Investitionsbeiträge	0.00	0.00	0.00
<b>Total Investitionseinnahmen</b>		<b>197'157.90</b>	<b>145'000.00</b>	<b>218'036.66</b>
<b>Investitionen Verwaltungsvermögen</b>				
Total Investitionsausgaben		877'744.55	1'112'500.00	613'101.53
Total Investitionseinnahmen		197'157.90	145'000.00	218'036.66
<b>Nettoinvestitionen Verwaltungsvermögen</b> Nettoinvestitionen (-) / Einnahmenüberschuss (+)		<b>-680'586.65</b>	<b>-967'500.00</b>	<b>-395'064.87</b>

## Investitionen Finanzvermögen

<b>Investitionen Finanzvermögen</b>	<b>Rechnung 2022</b>	<b>Budget 2022</b>	<b>Rechnung 2021</b>
Investitionen in Sachanlagen	0.00	0.00	0.00
Übertragung von Sachanlagen aus dem Verwaltungsvermögen	0.00	0.00	0.00
<b>Total Ausgaben</b>	<b>0.00</b>	<b>0.00</b>	<b>0.00</b>
Verkauf von Sachanlagen	0.00	0.00	0.00
Beiträge Dritter für Sachanlagen	0.00	0.00	0.00
Übertragung von Sachanlagen ins Verwaltungsvermögen	0.00	0.00	0.00
<b>Total Einnahmen</b>	<b>0.00</b>	<b>0.00</b>	<b>0.00</b>
<b>Nettoinvestitionen Finanzvermögen</b>	<b>0.00</b>	<b>0.00</b>	<b>0.00</b>
Ausgabenüberschuss (-) / Einnahmenüberschuss (+)			

**Bilanz**

<b>Aktiven</b>	<b>01.01.2022</b>	<b>Zunahme</b>	<b>Abnahme</b>	<b>31.12.2022</b>
100 Flüssige Mittel und kurzfristige Geldanlagen	2'693'753.00	15'428'292.14	14'991'919.72	3'130'125.42
101 Forderungen	1'470'259.57	3'458'918.75	3'485'315.77	1'443'862.55
102 Kurzfristige Finanzanlagen	0.00	0.00	0.00	0.00
104 Aktive Rechnungsabgrenzungen	0.00	104'147.70	0.00	104'147.70
106 Vorräte und angefangene Arbeiten	0.00	0.00	0.00	0.00
<b>Umlaufvermögen</b>	<b>4'164'012.57</b>	<b>18'991'358.59</b>	<b>18'477'235.49</b>	<b>4'678'135.67</b>
107 Finanzanlagen	1'476'175.00	254'750.00	0.00	1'730'925.00
108 Sachanlagen FV	575'000.00	0.00	0.00	575'000.00
109 Forderungen gegenüber Spezialfinanzierungen und Fonds im Fremdkapital	0.00	0.00	0.00	0.00
<b>Anlagevermögen Finanzvermögen*</b>	<b>2'051'175.00</b>	<b>254'750.00</b>	<b>0.00</b>	<b>2'305'925.00</b>
<b>Total Finanzvermögen</b>	<b>6'215'187.57</b>	<b>19'246'108.59</b>	<b>18'477'235.49</b>	<b>6'984'060.67</b>
140 Sachanlagen VV	4'911'855.06	961'459.00	563'993.39	5'309'320.67
142 Immaterielle Anlagen	0.00	0.00	0.00	0.00
144 Darlehen	0.00	0.00	0.00	0.00
145 Beteiligungen, Grundkapitalien	0.00	0.00	0.00	0.00
146 Investitionsbeiträge	560'000.00	0.00	35'000.00	525'000.00
<b>Anlagevermögen Verwaltungsvermögen*</b>	<b>5'471'855.06</b>	<b>961'459.00</b>	<b>598'993.39</b>	<b>5'834'320.67</b>
<b>Total Verwaltungsvermögen</b>	<b>5'471'855.06</b>	<b>961'459.00</b>	<b>598'993.39</b>	<b>5'834'320.67</b>
<b>Total Aktiven</b>	<b>11'687'042.63</b>	<b>20'207'567.59</b>	<b>19'076'228.88</b>	<b>12'818'381.34</b>
<b>* Total Anlagevermögen</b>	<b>7'523'030.06</b>	<b>1'216'209.00</b>	<b>598'993.39</b>	<b>8'140'245.67</b>

**Bilanz**

<b>Passiven</b>		<b>01.01.2022</b>	<b>Zunahme</b>	<b>Abnahme</b>	<b>31.12.2022</b>
200	Laufende Verbindlichkeiten	2'397'878.67	25'001'757.86	24'542'455.76	2'857'180.77
201	Kurzfristige Finanzverbindlichkeiten	0.00	0.00	0.00	0.00
204	Passive Rechnungsabgrenzungen	20'595.30	122'882.95	20'835.30	122'642.95
205	Kurzfristige Rückstellungen	0.00	0.00	0.00	0.00
	<b>Kurzfristiges Fremdkapital</b>	<b>2'418'473.97</b>	<b>25'124'640.81</b>	<b>24'563'291.06</b>	<b>2'979'823.72</b>
206	Langfristige Finanzverbindlichkeiten	3'000'000.00	0.00	0.00	3'000'000.00
208	Langfristige Rückstellungen	0.00	0.00	0.00	0.00
209	Verbindlichkeiten gegenüber Spezialfinanzierungen und Fonds im FK	0.00	0.00	0.00	0.00
	<b>Langfristiges Fremdkapital</b>	<b>3'000'000.00</b>	<b>0.00</b>	<b>0.00</b>	<b>3'000'000.00</b>
	<b>Total Fremdkapital</b>	<b>5'418'473.97</b>	<b>25'124'640.81</b>	<b>24'563'291.06</b>	<b>5'979'823.72</b>
290	Verpflichtungen (+) bzw. Vorschüsse (-) gegenüber Spezialfinanzierungen im EK	222'230.00	103'200.00	0.00	325'430.00
291	Fonds im Eigenkapital	0.00	341'707.88	0.00	341'707.88
293	Vorfinanzierungen	0.00	0.00	0.00	0.00
294	Finanzpolitische Reserve	200'000.00	0.00	0.00	200'000.00
295	Aufwertungsreserve aus Umstellung auf HRM2	0.00	0.00	0.00	0.00
296	Neubewertungsreserve Finanzvermögen	1'609'720.00	0.00	0.00	1'609'720.00
299	Bilanzüberschuss/-fehlbetrag (zweckfreies Eigenkapital)	4'236'618.66	483'639.32	358'558.24	4'361'699.74
	<b>Total Eigenkapital</b>	<b>6'268'568.66</b>	<b>928'547.20</b>	<b>358'558.24</b>	<b>6'838'557.62</b>
	<b>Total Passiven</b>	<b>11'687'042.63</b>	<b>26'053'188.01</b>	<b>24'921'849.30</b>	<b>12'818'381.34</b>



## Geldflussrechnung

<b>Geldflussrechnung - indirekte Methode</b>		<b>Rechnung 2022</b>	<b>Rechnung 2021</b>
	Jahresergebnis Erfolgsrechnung: Ertragsüberschuss (+), Aufwandüberschuss (-)	125'081.08	358'558.24
+	Abschreibungen Verwaltungsvermögen	318'121.04	336'600.44
+/-	Abnahme / Zunahme Forderungen	26'397.02	-442'298.38
+/-	Abnahme / Zunahme Aktive Rechnungsabgrenzungen	-104'147.70	132'015.00
+/-	Abnahme / Zunahme Vorräte und angefangene Arbeiten	0.00	0.00
+/-	Wertberichtigungen / Wertaufholungen Darlehen u. Beteiligungen VV	0.00	0.00
+/-	Wertberichtigungen / Marktwertanpassungen auf Finanzanlagen (nicht realisiert)	-34'750.00	-133'575.00
+/-	Verluste / Gewinne auf Finanzanlagen (realisiert)	0.00	0.00
+/-	Wertberichtigungen / Wertaufholungen Sachanlagen FV (nicht realisiert)	0.00	0.00
+/-	Verluste / Gewinne auf Sachanlagen FV (realisiert)	-89'100.00	0.00
-	Nicht liquiditätswirksame Erwerbs- und Verkaufsnebenkosten FV	0.00	0.00
+/-	Zunahme / Abnahme Laufende Verbindlichkeiten	497'407.88	608'359.08
+/-	Zunahme / Abnahme Passive Rechnungsabgrenzungen	102'047.65	-12'104.70
+/-	Bildung / Auflösung Rückstellungen der Erfolgsrechnung	0.00	-4'900.00
+/-	Einlagen / Entnahmen Fonds/Spezialfinanzierungen FK u. EK	444'907.88	-20'000.00
+/-	Einlagen / Entnahmen Eigenkapital	0.00	0.00
-	Aktivierung Eigenleistungen	0.00	0.00
	<b>Geldfluss aus betrieblicher Tätigkeit (Cashflow)</b>	<b>1'285'964.85</b>	<b>822'654.68</b>
-	Investitionsausgaben Verwaltungsvermögen		
+	Investitionseinnahmen Verwaltungsvermögen	-877'744.55	-613'101.53
=	Saldo der Investitionsrechnung (Nettoinvestitionen)	197'157.90	218'036.66
-	Übertragungen Verwaltungs- ins Finanzvermögen	-680'586.65	-395'064.87
+	Übertragungen Finanz- ins Verwaltungsvermögen	0.00	0.00
+/-	Abnahme / Zunahme Aktive Rechnungsabgrenzungen IR	0.00	0.00
+/-	Zunahme / Abnahme Passive Rechnungsabgrenzungen IR	0.00	0.00
+/-	Bildung / Auflösung Rückstellungen der Investitionsrechnung	0.00	0.00
-	Entnahmen aus Fonds	0.00	0.00
+	Aktiviert Eigenleistungen	0.00	0.00
	<b>Geldfluss aus Investitionstätigkeit ins Verwaltungsvermögen</b>	<b>-680'586.65</b>	<b>-395'064.87</b>

+/-	Abnahme / Zunahme Finanzanlagen FV und derivative Finanzinstrumente	-254'750.00	-133'575.00
+/-	Marktwertanpassungen / Wertberichtigungen auf Finanzanlagen (nicht realisiert)	34'750.00	133'575.00
+/-	Gewinne / Verluste auf Finanzanlagen (realisiert)	0.00	0.00
+/-	Abnahme / Zunahme Sachanlagen FV	0.00	0.00
+/-	Wertaufholungen / Wertberichtigungen Sachanlagen FV (nicht realisiert)	0.00	0.00
+/-	Gewinne / Verluste auf Sachanlagen FV (realisiert)	89'100.00	0.00
+	Nicht liquiditätswirksame Erwerbs- und Verkaufsnebenkosten FV	0.00	0.00
+	Übertragungen Verwaltungs- ins Finanzvermögen	0.00	0.00
-	Übertragungen Finanz- ins Verwaltungsvermögen	0.00	0.00
	<b>Geldfluss aus Anlagentätigkeit ins Finanzvermögen</b>	<b>-130'900.00</b>	<b>0.00</b>
	<b>Geldfluss aus Investitions- und Anlagentätigkeit</b>	<b>-811'486.65</b>	<b>-395'064.87</b>
+/-	Zunahme / Abnahme Kurzfristige Finanzverbindlichkeiten	0.00	0.00
+/-	Zunahme / Abnahme Langfristige Finanzverbindlichkeiten	0.00	0.00
+/-	Abnahme / Zunahme Kontokorrente mit Dritten (Kontokorrentguthaben)	0.00	0.00
+/-	Zunahme / Abnahme Kontokorrente mit Dritten (Kontokorrentschulden)	-38'105.78	-61'888.47
	<b>Geldfluss aus Finanzierungstätigkeit</b>	<b>-38'105.78</b>	<b>-61'888.47</b>
	<b>Veränderung Flüssige Mittel und kurzfristige Geldanlagen</b>	<b>436'372.42</b>	<b>365'701.34</b>
	Stand Flüssige Mittel per 1.1.	2'693'753.00	2'328'051.66
	Stand Flüssige Mittel per 31.12.	3'130'125.42	2'693'753.00
	<b>Zunahme (+) / Abnahme (-) Flüssige Mittel und kurzfristige Geldanlagen</b>	<b>436'372.42</b>	<b>365'701.34</b>

# **Jahresrechnung - Erläuterungen zum Finanzbericht**

## Erfolgsrechnung

Hauptaufgabenbereiche (Funktionale Gliederung)		Rechnung 2022		Budget 2022		Rechnung 2021	
		Aufwand	Ertrag	Aufwand	Ertrag	Aufwand	Ertrag
0	Allgemeine Verwaltung	797'479.31	187'211.50	844'700.00	143'700.00	838'365.04	162'003.84
1	Öffentliche Ordnung und Sicherheit	256'616.00	163'172.20	222'000.00	121'000.00	244'371.67	166'381.15
2	Bildung	2'629'898.51	11'570.50	2'540'700.00	6'200.00	2'488'877.07	6'817.95
3	Kultur, Sport und Freizeit	53'069.05	1'573.75	72'200.00	4'800.00	46'005.05	1'971.50
4	Gesundheit	425'687.45	297'149.00	620'900.00	304'000.00	594'299.70	279'391.00
5	Soziale Sicherheit	779'649.90	194'209.90	782'700.00	112'200.00	690'242.00	123'793.03
6	Verkehr und Nachrichtenübermittlung	282'963.10	219'857.52	235'100.00	123'500.00	187'406.32	101'995.36
7	Umweltschutz und Raumordnung	807'132.40	752'509.63	762'700.00	712'600.00	746'274.64	684'063.70
8	Volkswirtschaft	140'161.45	84'137.25	109'000.00	52'800.00	72'154.95	31'323.45
9	Finanzen und Steuern	333'928.68	4'720'275.68	171'500.00	4'768'100.00	139'294.71	4'848'108.41
<b>Total Aufwand / Ertrag</b>		<b>6'506'585.85</b>	<b>6'631'666.93</b>	<b>6'361'500.00</b>	<b>6'348'900.00</b>	<b>6'047'291.15</b>	<b>6'405'849.39</b>
<b>Ertragsüberschuss / Aufwandüberschuss</b>		<b>125'081.08</b>	<b>0.00</b>	<b>0.00</b>	<b>12'600.00</b>	<b>358'558.24</b>	<b>0.00</b>
<b>Total</b>		<b>6'631'666.93</b>	<b>6'631'666.93</b>	<b>6'361'500.00</b>	<b>6'361'500.00</b>	<b>6'405'849.39</b>	<b>6'405'849.39</b>

## Erfolgsrechnung

### Erläuterungen zur Erfolgsrechnung

# 0

#### Allgemeine Verwaltung

Erläuterungen

Rechnung 2022	Budget 2022	Differenz	
654.60	10'000.00	9'345.40	Neuer Drucker/Kopierer: Miete statt Kauf
5'096.93	3'000.00	-2'096.93	zweiten Defibrillator beschafft

# 1

#### Öffentliche Ordnung und Sicherheit, Verteidigung

Erläuterungen

Rechnung 2022	Budget 2022	Differenz	
49'590.00	32'200.00	-17'390.00	Berufsbeistandschaft: inkl. Abrechnung 2021 (CHF 20'420)
25'705.15	12'000.00	-13'705.15	Regionales Erbschaftsamt: viele Sterbefälle / Nachlasse
-36'250.60	-21'000.00	15'250.60	mehr Todesfälle → mehr Nachlässe → mehr Gebühren
142'460.15	141'200.00	-1'260.15	WVO nur knapp über Budget
-123'766.00	-100'000.00	23'766.00	Feuerwehropflichtersatz zu tief budgetiert

# 2

#### Bildung Kurz und bündig

Erläuterungen

Rechnung 2022	Budget 2022	Differenz	
0.00	152'500.00	152'500.00	Besoldung Lehrkräfte: Hochrechnung sehr gut; ab 2022 andere Kontierung
9'701.80	0.00	-9'701.80	Klassenassistenten noch nicht budgetiert
2'443.20	621'500.00	619'056.80	Besoldung Lehrkräfte neu als Lohnkostenanteile verbucht (Konto 2120.3611.00)
761'152.05	0.00	-761'152.05	Besoldung Lehrkräfte neu als Lohnkostenanteile verbucht (vorher 2120.30.. .00)
699'322.00	732'000.00	32'678.00	Beiträge an Beringen: tiefere Ansätze dank grösseren Klassen
8'694.87	6'000.00	-2'694.87	Reinigungsmaterial: Grosseinkäufe Rollenpapier und Falthandtücher
56'466.05	54'500.00	-1'966.05	Div. Unterhaltsarbeiten an Schulgebäuden, u.a. alle WCs im alten Schulhaus ausgewechselt
14'066.71	9'700.00	-4'366.71	neue Putzmaschine für Turnhalle, zweite Waschmaschine (nicht budgetiert) beschafft
20'672.15	0.00	-20'672.15	Mittagstisch eingeführt
192'045.45	0.00	-192'045.45	Sonderschulen (neu kontiert): sehr viele Schüler; Budget war CHF 131'900 (Konto 2200.3631.00)

# 4

## Gesundheit Kurz und bündig

Erläuterungen

Rechnung 2022	Budget 2022	Differenz	
57'309.80	44'600.00	-12'709.80	Altersheime: Bewohner mit höheren BESA-Stufen
265'970.30	470'000.00	204'029.70	Alters- und Pflegeheim Ruhesitz: weniger Bewohner
-241'841.00	-250'000.00	-8'159.00	Altersheime: Rückerstattung vom Kanton (basieren auf Ausgaben Vorjahr)

# 5

## Soziale Sicherheit Kurz und bündig

Erläuterungen

Rechnung 2022	Budget 2022	Differenz	
370'514.40	400'000.00	29'485.60	tiefere IPV-Beiträge (aber höher als Vorjahr)
101'003.10	65'000.00	-36'003.10	unerwartet hohe Sozialhilfebeiträge
38'469.35	30'100.00	-8'369.35	RSD: höhere Lohnkosten

## 6

**Verkehr und Nachrichtenübermittlung****Kurz und bündig***Erläuterungen*

Rechnung 2022	Budget 2022	Differenz	
9'963.35	35'500.00	25'536.65	keine LED-Umrüstungen
7'109.09	20'200.00	13'090.91	tiefe Winterdienstkosten dank schneearmem Winter
27'265.50	4'500.00	-22'765.50	sehr hohe Unterhaltskosten am Gemeindefahrzeug HOLDER
-12'531.25	0.00	12'531.25	Entschädigung vom Kanton für Unterhalt Kantonsstrasse / Velowege (erste 3 Monate)
-200'221.78	0.00	200'221.78	Anteil Mineralölsteuer zuz. Restüberschuss Kantonaler Strassenfonds
77'000.00	0.00	-77'000.00	Fondseinlage dank Überschuss
61'682.00	67'000.00	5'318.00	günstige ÖV-Beiträge

## 7

**Umweltschutz und Raumordnung****Kurz und bündig***Erläuterungen*

Rechnung 2022	Budget 2022	Differenz	
18'458.00	12'900.00	-5'558.00	hohe Stromkosten (trockener Sommer, viel Wasser gepumpt)
0.00	28'000.00	28'000.00	Abschreibungen Steuerungssystem erst ab 2023 (2022 noch im Bau)
74'000.00	0.00	-74'000.00	Ausgleich der Wasserrechnung
13'027.55	0.00	-13'027.55	Im 2019 budgetierter Leitungskataster, nicht budgetiert: Revision Reglemente
249'534.00	240'700.00	-8'834.00	immer höherer Beitrag an ARA
38'835.20	21'700.00	-17'135.20	überdurchschnittlich viele Sterbefälle

## 8

**Volkswirtschaft****Kurz und bündig***Erläuterungen*

Rechnung 2022	Budget 2022	Differenz	
36'225.15	12'000.00	-24'225.15	viel Arbeiten im Löhninger Wald (Kompensation Vorjahr)
40'298.20	25'000.00	-15'298.20	viel Arbeiten im Löhninger Wald (Kompensation Vorjahr)
-23'679.55	-1'500.00	22'179.55	unerwartet hohe Subventionen vom Kanton

# 9

## Finanzen und Steuern

### Kurz und bündig

#### Erläuterungen

Rechnung 2022	Budget 2022	Differenz	
-3'081'195.35	-3'200'000.00	-118'804.65	Einkommenssteuern: nur 0,5 % mehr von natürlichen Personen (NP) als im Vorjahr
-27'195.45	-150'000.00	-122'804.55	Massiv weniger Einkommenssteuern von NP, frühere Jahre, als im Vorjahr (CHF 230'000)
-132'632.35	-40'000.00	92'632.35	Korrektur durch definitive Veranlagungen
-95'975.05	-80'000.00	15'975.05	Quellensteuer: leicht höher als im Vorjahr
-73'685.75	-110'000.00	-36'314.25	konstante Steuereinnahmen von juristischen Personen (JP)
-29'501.30	0.00	29'501.30	Gewinnsteuern JP, frühere Jahre, nach grossen Rückzahlungen im Vorjahr
-66'603.15	0.00	66'603.15	Grundstückgewinnsteuer (Vorjahre), neu aufgeteilt
-17'890.50	-12'000.00	5'890.50	Lastenausgleich vom Kanton (neu aufgeteilt in von Kanton und von Gemeinden)
-17'890.50	0.00	17'890.50	Lastenausgleich von den Gemeinden (neu aufgeteilt in von Kanton und von Gemeinden)
-75'591.00	-130'000.00	-54'409.00	Beitrag aus dir. Bundessteuer gegen Steuereinsparungen bei den "JP" (STAF-Vorlage)
-15'000.00	0.00	15'000.00	freiwilliger Beitrag der Clientis BS Bank
30'444.35	25'000.00	-5'444.35	Unterhalt am Bahnhöfli
-82'500.00	0.00	82'500.00	Verkauf des Leitungsnetzes an die EKS (wird in Strassenfonds eingelegt)
-182'207.88	0.00	182'207.88	Nachlass Mathilde Walter, zweckgebunden, wird in Fonds eingelegt
0.00	-50'000.00	-50'000.00	Corona-Vorsorge nicht beansprucht



## Investitionsrechnung Verwaltungsvermögen

Hauptaufgabenbereiche (Funktionale Gliederung)	Rechnung 2022		Budget 2022		Rechnung 2021	
	Ausgaben	Einnahmen	Ausgaben	Einnahmen	Ausgaben	Einnahmen
0 Allgemeine Verwaltung	31'771.50	0.00	127'500.00	0.00	83'714.45	0.00
1 Öffentliche Ordnung und Sicherheit	343.00	3'680.00	0.00	0.00	0.00	0.00
2 Bildung	0.00	0.00	0.00	0.00	118'521.33	0.00
3 Kultur, Sport und Freizeit	0.00	0.00	0.00	0.00	0.00	0.00
4 Gesundheit	0.00	0.00	0.00	0.00	0.00	0.00
5 Soziale Sicherheit	0.00	0.00	0.00	0.00	0.00	0.00
6 Verkehr und Nachrichtenübermittlung	183'130.95	0.00	165'000.00	0.00	130'567.30	4'552.00
7 Umweltschutz und Raumordnung	662'499.10	193'477.90	820'000.00	145'000.00	280'298.45	213'484.65
8 Volkswirtschaft	0.00	0.00	0.00	0.00	0.00	0.00
<b>Total Ausgaben / Einnahmen</b>	<b>877'744.55</b>	<b>197'157.90</b>	<b>1'112'500.00</b>	<b>145'000.00</b>	<b>613'101.53</b>	<b>218'036.65</b>
<b>Nettoinvestitionen / Einnahmenüberschuss</b>	<b>0.00</b>	<b>680'586.65</b>	<b>0.00</b>	<b>967'500.00</b>	<b>0.00</b>	<b>395'064.88</b>
<b>Total</b>	<b>877'744.55</b>	<b>877'744.55</b>	<b>1'112'500.00</b>	<b>1'112'500.00</b>	<b>613'101.53</b>	<b>613'101.53</b>

## Investitionsrechnung

### Erläuterungen zu den Investitionsrechnungen

# 0

#### Allgemeine Verwaltung

Kurz und bündig

*Erläuterungen*

Rechnung 2022	Budget 2022	Differenz	
31'771.50	52'500.00	20'728.50	Umbau MZG noch nicht abgeschlossen
0.00	75'000.00	75'000.00	Montage PV-Anlage verschoben

# 6

#### Verkehr und Nachrichtenübermittlung

Kurz und bündig

*Erläuterungen*

Rechnung 2022	Budget 2022	Differenz	
180'082.50	165'000.00	-15'082.50	Fabrikstrasse: Bauarbeiten noch nicht abgeschlossen

# 7

#### Umweltschutz und Raumordnung

Kurz und bündig

*Erläuterungen*

<b>Rechnung 2022</b>	<b>Budget 2022</b>	<b>Differenz</b>	
337'398.85	400'000.00	62'601.15	Sanierung Wasserleitung Hauptstrasse "Mitte", noch nicht abgeschlossen
124'581.00	140'000.00	15'419.00	WVL Steuerung, Arbeiten noch nicht abgeschlossen
-80'409.00	-60'000.00	20'409.00	Anschlussgebühren zu tief geschätzt
200'519.25	280'000.00	79'480.75	Sanierung Abwasserleitung Hauptstrasse "Mitte", noch nicht abgeschlossen
-84'960.20	-25'000.00	59'960.20	Anschlussgebühren zu tief geschätzt

## Investitionsrechnung Finanzvermögen

Hauptaufgabenbereiche (Funktionale Gliederung)	Rechnung 2022		Budget 2022		Rechnung 2021	
	Ausgaben	Einnahmen	Ausgaben	Einnahmen	Ausgaben	Einnahmen
9630 Liegenschaften des Finanzvermögen	0.00	0.00	0.00	0.00	0.00	0.00
9690 Mobilien und übrige Sachanlagen des Finanzvermögens	0.00	0.00	0.00	0.00	0.00	0.00
<b>Total Ausgaben / Einnahmen</b>	<b>0.00</b>	<b>0.00</b>	<b>0.00</b>	<b>0.00</b>	<b>0.00</b>	<b>0.00</b>
<b>Nettoinvestitionen / Einnahmenüberschuss</b>	<b>0.00</b>	<b>0.00</b>	<b>0.00</b>	<b>0.00</b>	<b>0.00</b>	<b>0.00</b>
<b>Total</b>	<b>0.00</b>	<b>0.00</b>	<b>0.00</b>	<b>0.00</b>	<b>0.00</b>	<b>0.00</b>

# **Jahresrechnung - Anhang**

# Anhang

---

## Grundlagen und Grundsätze der Rechnungslegung

---

### Angewandtes Regelwerk

---

#### Rechtliche Grundlagen

Die vorliegende Jahresrechnung 2022 wurde in Übereinstimmung mit dem kantonalen Finanzhaushaltsgesetz vom 20. Februar 2017 (SHR 611.100), der Finanzhaushaltsverordnung vom 12. Dezember 2017 (SHR 611.103) sowie dem Gemeindegesetz vom 17. August 1998 (SHR 120.100) erstellt.

#### Regelwerk

Die Rechnungslegung orientiert sich an den Standards des Harmonisierten Rechnungsmodells für die Kantone und Gemeinden HRM2.

Die Empfehlungen von HRM2 sind in der Jahresrechnung 2022 mit folgenden Abweichungen umgesetzt:

- HRM2 verlangt, dass die Steuern mindestens nach dem Sollprinzip zu erfassen sind. Die Quellensteuer wird jedoch nach dem Kassaprinzip verbucht aufgrund der gängigen Praxis mit dem Kanton.

---

## Rechnungslegungs-, Bilanzierungs- und Bewertungsgrundsätze

---

#### Rechnungslegungsgrundsätze

Die Rechnungslegung soll die Vermögens-, Finanz- und Ertragslage den tatsächlichen Verhältnissen entsprechend darstellen („True and Fair View“-Prinzip) und richtet sich nach den Grundsätzen der Verständlichkeit, der Wesentlichkeit, der Zuverlässigkeit, der Vergleichbarkeit, der Fortführung, der Stetigkeit, der Periodenabgrenzung und der Bruttodarstellung. In Abweichung vom Prinzip der Bruttodarstellung sind Aufwandminderungsbuchungen beim Personalaufwand zulässig.

Die Buchführung richtet sich nach den Grundsätzen der Vollständigkeit, der Richtigkeit, der Rechzeitigkeit und der Nachprüfbarkeit.

#### Bilanzierungsgrundsätze

Vermögenswerte werden bilanziert, wenn sie einen künftigen wirtschaftlichen Nutzen hervorbringen, oder ihre mehrjährige Nutzung zur Erfüllung öffentlicher Aufgaben vorgesehen ist und ihr Wert verlässlich ermittelt werden kann. Verpflichtungen werden bilanziert, wenn deren Ursprung in einem Ereignis der Vergangenheit liegt, ihre Erfüllung sicher oder wahrscheinlich zu einem Mittelabfluss führen wird und ihr Wert verlässlich ermittelt werden kann. Rechnungsabgrenzungen sind vorzunehmen, wenn der einzelne Geschäftsvorfall mehr als CHF 10'000 beträgt.

Wenn der Zeitpunkt der Erfüllung und die Höhe des künftigen Mittelabflusses mit Unsicherheiten behaftet sind, die Eintrittswahrscheinlichkeit jedoch mehr als 50% beträgt und der Betrag wesentlich ist, wird eine Verbindlichkeit in der Form einer Rückstellung gebildet. Die Wesentlichkeitsgrenze für Rückstellungen liegt bei **CHF 25'000**.

Die Vermögenswerte werden in Finanz- und Verwaltungsvermögen gegliedert. Das Finanzvermögen besteht aus jenen Vermögenswerten, die ohne Beeinträchtigung der öffentlichen Aufgabenerfüllung veräussert werden können. Das Verwaltungsvermögen umfasst jene Vermögenswerte, die unmittelbar der öffentlichen Aufgabenerfüllung dienen.

## Anhang

Vermögenswerte des Verwaltungsvermögens mit mehrjähriger Nutzungsdauer werden aktiviert, sofern ihr Anschaffungswert über der **Aktivierungsgrenze von CHF 25'000** liegt (Gemeindeversammlungs-Beschluss vom 24. Mai 2019). Für Grund und Boden, Wald, Darlehen, Beteiligungen und Grundkapitalien kommt keine Aktivierungsgrenze zur Anwendung. Positionen des Finanzvermögens werden ungeachtet der Aktivierungsgrenze bilanziert.

### **Bewertungsgrundsätze**

Die Bewertung des Verwaltungsvermögens erfolgt zu Anschaffungswerten. Die Entwertung durch die ordentliche Nutzung wird durch planmässige Abschreibungen über die angenommene Nutzungsdauer berücksichtigt. Ist bei einer Position des Verwaltungsvermögens eine dauerhafte Wertminderung absehbar, wird deren bilanzierter Wert berichtigt.

Die Anlagen des Finanzvermögens werden zu Verkehrswerten bewertet. Die Verkehrswerte werden nicht planmässig abgeschrieben, sondern periodisch an neue Gegebenheiten angepasst.

Finanzanlagen werden systematisch neu bewertet zum Verkehrswert am Bilanzierungstichtag. Alle übrigen Anlagen werden mindestens alle zehn Jahre neu bewertet.

Eine Neuermittlung der Verkehrswerte wird insbesondere vorgenommen, wenn sich die Marktverhältnisse massgebend verändern.

Finanzielle Forderungen und Verbindlichkeiten werden zum Nominalwert bilanziert.

### **Interne Zinsen**

Der Zinssatz für die internen Verzinsungen beträgt gemäss Empfehlung des Amtes für Justiz und Gemeinden 0.7 %. Verzinst wird der Wert Anfang Jahr.

Verzinst werden

- a) die Verpflichtungen der Gemeinde gegenüber Fonds und Legaten,
- b) die Guthaben und Verpflichtungen der Gemeinde gegenüber Spezialfinanzierungen der Eigenwirtschaftsbetriebe,
- c) das Verwaltungsvermögen der Eigenwirtschaftsbetriebe,
- d) die Liegenschaften des Finanzvermögens,

## Anhang

### **Fiskalertrag - Quellensteuer**

Die Steuererträge werden mit Ausnahme der Quellensteuer nach dem Soll-Prinzip verbucht. Das heisst, dass Ende Jahr alle Steuerguthaben für das betreffende Jahr verbucht sind, für die Rechnungen ausgestellt wurden. Das Soll-Prinzip entspricht nicht vollumfänglich dem Ansatz der periodengerechten Verbuchung, da keine Schätzungen zur Differenz der definitiv geschuldeten Steuern getätigt werden.

Im Fall der Quellensteuer kann dem Soll-Prinzip jedoch nicht nachgekommen werden, da die Quellensteuerabzüge von den Arbeitgebern teilweise erst zu einem Zeitpunkt nach dem Bilanzstichtag deklariert werden. Daher wird für die Quellensteuer das Kassaprinzip angewendet, d.h. die Verbuchung der Erträge erfolgt bei Zahlungseingang.

---

## **Organisationseinheiten**

---

### **In der Gemeinderechnung integriert**

Die Rechnung wird über den gesamten Haushalt der Gemeinde grundsätzlich als Einheit geführt. Sie besteht aus der Hauptrechnung einschliesslich Spezialfinanzierungen und den Sonderrechnungen.

### **Nicht in der Gemeinderechnung konsolidiert**

Folgende Organisationen werden in der Jahresrechnung nicht konsolidiert.

- Zweckverband ARA
- Wehrdienstverband Oberklettgau WVO
- Alters- und Pflegeheim Ruhesitz



## Anhang

### Eigenkapitalnachweis

Veränderungen	Stand 01.01.2022	Einlage	Entnahme	Jahresergebnis		Stand 31.12.2022
				Gewinn	Verlust	
2900 <b>Spezialfinanzierungen im Eigenkapital</b>	<b>222'230.00</b>	<b>103'200.00</b>	<b>0.00</b>			<b>325'430.00</b>
Wasserwerk	149'800.00	74'000.00	0.00			223'800.00
Abwasserbeseitigung	52'720.00	15'000.00	0.00			67'720.00
Abfallwirtschaft	19'710.00	14'200.00	0.00			33'910.00
...	0.00	0.00	0.00			0.00
2910 <b>Fonds im Eigenkapital</b>	<b>0.00</b>	<b>341'707.88</b>	<b>0.00</b>			<b>341'707.88</b>
Fonds Strassen	0.00	159'500.00	0.00			159'500.00
Sozialfonds Mathilde Walter	0.00	182'207.88	0.00			182'207.88
2930 <b>Vorfinanzierungen</b>	<b>0.00</b>	<b>0.00</b>	<b>0.00</b>			<b>0.00</b>
2940 <b>Finanzpolitische Reserve</b>	<b>200'000.00</b>	<b>0.00</b>	<b>0.00</b>			<b>200'000.00</b>
Steuereinnahmen 2021-2024	200'000.00	0.00	0.00			200'000.00
2950 <b>Aufwertungsreserve</b>	<b>0.00</b>	<b>0.00</b>	<b>0.00</b>			<b>0.00</b>
2960 <b>Neubewertungsreserve FV</b>	<b>1'609'720.00</b>	<b>0.00</b>	<b>0.00</b>			<b>1'609'720.00</b>
2980 <b>Übriges Eigenkapital</b>	<b>0.00</b>	<b>0.00</b>	<b>0.00</b>			<b>0.00</b>
2999 <b>Bilanzüberschuss/ -fehlbetrag</b>	<b>4'236'618.66</b>	0.00		<b>125'081.08</b>	<b>0.00</b>	<b>4'361'699.74</b>
<b>Total</b>	<b>6'268'568.66</b>	<b>444'907.88</b>	<b>0.00</b>	<b>125'081.08</b>	<b>0.00</b>	<b>6'838'557.62</b>

## Anhang

### Rückstellungsspiegel

<b>Kurzfristige Rückstellungen</b>		Stand	Bildung inkl.	Verwendung	Auflösung	Umbuchung	Stand	Begründung
		01.01.2022	Erhöhung (+)	(-)	(-)	(+/-)	31.12.2022	
2050	Mehrleistungen des Personals	0.00	0.00	0.00	0.00	0.00	<b>0.00</b>	
2051	Andere Ansprüche des Personals	0.00	0.00	0.00	0.00	0.00	<b>0.00</b>	
2052	Prozesse	0.00	0.00	0.00	0.00	0.00	<b>0.00</b>	
2053	Nicht versicherte Schäden	0.00	0.00	0.00	0.00	0.00	<b>0.00</b>	
2054	Bürgschaften und Garantieleistungen	0.00	0.00	0.00	0.00	0.00	<b>0.00</b>	
2055	Übrige betriebliche Tätigkeit	0.00	0.00	0.00	0.00	0.00	<b>0.00</b>	
2056	Vorsorgeverpflichtungen	0.00	0.00	0.00	0.00	0.00	<b>0.00</b>	
2057	Finanzaufwand	0.00	0.00	0.00	0.00	0.00	<b>0.00</b>	
2058	Investitionsrechnung	0.00	0.00	0.00	0.00	0.00	<b>0.00</b>	
2059	Übrige Rückstellungen	0.00	0.00	0.00	0.00	0.00	<b>0.00</b>	
<b>Total kurzfristige Rückstellungen</b>		<b>0.00</b>	<b>0.00</b>	<b>0.00</b>	<b>0.00</b>	<b>0.00</b>	<b>0.00</b>	

### Begründungen der kurzfristigen Rückstellungen

Konto ER / IR	Buchwert 31.12.2022
	<b>0.00</b>
<b>Total kurzfristige Rückstellungen</b>	<b>0.00</b>

## Anhang

### Rückstellungsspiegel

<b>Langfristige Rückstellungen</b>		Stand	Bildung inkl.	Verwendung	Auflösung	Umbuchung	Stand	Begründung
		01.01.2022	Erhöhung (+)	(-)	(-)	(+/-)	31.12.2022	
2081	Ansprüche des Personals	0.00	0.00	0.00	0.00	0.00	<b>0.00</b>	
2082	Prozesse	0.00	0.00	0.00	0.00	0.00	<b>0.00</b>	
2083	Nicht versicherte Schäden	0.00	0.00	0.00	0.00	0.00	<b>0.00</b>	
2084	Bürgschaften und Garantieleistungen	0.00	0.00	0.00	0.00	0.00	<b>0.00</b>	
2085	Übrige betriebliche Tätigkeit	0.00	0.00	0.00	0.00	0.00	<b>0.00</b>	
2086	Vorsorgeverpflichtungen	0.00	0.00	0.00	0.00	0.00	<b>0.00</b>	
2087	Finanzaufwand	0.00	0.00	0.00	0.00	0.00	<b>0.00</b>	
2088	Investitionsrechnung	0.00	0.00	0.00	0.00	0.00	<b>0.00</b>	
2089	Übrige Rückstellungen	0.00	0.00	0.00	0.00	0.00	<b>0.00</b>	
<b>Total langfristige Rückstellungen</b>		<b>0.00</b>	<b>0.00</b>	<b>0.00</b>	<b>0.00</b>	<b>0.00</b>	<b>0.00</b>	

## Anhang

### Beteiligungsspiegel

Name Sitz	Rechtsform	Tätigkeits- gebiet	Nominal- kapital	Kostenanteil	Stimmanteil	Beteiligungs- quote	Spezifische Risiken	Wertberich- tigungen	<b>Buchwert 31.12.2021</b>
...								0.00	<b>0.00</b>
<b>Total Beteiligungen im Verwaltungsvermögen</b>								<b>0.00</b>	<b>0.00</b>

## Anhang

### Gewährleistungsspiegel / Eventualverbindlichkeiten

Name Sitz	Art der Verpflichtung	Datum	Verfallzeit	Verpflichtung Betrag	Eigentümer, wesentl. Miteigentümer	Spezifische zus. Angaben	Wahrscheinlichkeit des Eintretens	Zahlungsströme im Rechnungsjahr
<b>Eventualverbindlichkeiten</b> (Bürgschaften, Garantieverpflichtungen, Defizitgarantien etc.)								
...								<b>0.00</b>
<b>Weitere Verpflichtungen</b> (Altlasten, Konventionalstrafen)								
...								<b>0.00</b>

Konten gr. /Nr.	Kontobezeichnung	Bezeichnung	ND	RND	Anschaffungswerte				Kumulierte Abschreibungen			Buchwert	Buchwert
					01.01.2022	Zugang	Abgang	31.12.2022	01.01.2022	Ord. Abschr.	31.12.2022	01.01.2022	31.12.2022
<b>- 1070.</b>	<b>Aktien und Anteilscheine</b>				<b>1'476'175.00</b>	<b>254'750.00</b>	<b>0.00</b>	<b>1'730'925.00</b>	<b>0.00</b>	<b>0.00</b>	<b>0.00</b>	<b>1'476'175.00</b>	<b>1'730'925.00</b>
1070.00	Aktien BS Bank Schaffhausen	Aktien BS Bank			1'476'175.00	254'750.00	0.00	1'730'925.00	0.00	0.00	0.00	1'476'175.00	1'730'925.00
<b>- 1080.</b>	<b>Grundstücke FV</b>				<b>131'000.00</b>	<b>0.00</b>	<b>0.00</b>	<b>131'000.00</b>	<b>0.00</b>	<b>0.00</b>	<b>0.00</b>	<b>131'000.00</b>	<b>131'000.00</b>
1080.00	Grundstücke FV (GB937)	Grundstücke FV (GB937)			131'000.00	0.00	0.00	131'000.00	0.00	0.00	0.00	131'000.00	131'000.00
<b>- 1084.</b>	<b>Gebäude FV</b>				<b>444'000.00</b>	<b>0.00</b>	<b>0.00</b>	<b>444'000.00</b>	<b>0.00</b>	<b>0.00</b>	<b>0.00</b>	<b>444'000.00</b>	<b>444'000.00</b>
1084.00	Militärküche (GB208)	Militärküche (GB208)			43'000.00	0.00	0.00	43'000.00	0.00	0.00	0.00	43'000.00	43'000.00
1084.01	Schlachthaus (GB20)	Schlachthaus (GB20)			96'000.00	0.00	0.00	96'000.00	0.00	0.00	0.00	96'000.00	96'000.00
1084.02	Bahnhof (GB24)	Bahnhof (GB24)			130'000.00	0.00	0.00	130'000.00	0.00	0.00	0.00	130'000.00	130'000.00
1084.03	Schützenhaus (GB307)	Schützenhaus (GB307)			175'000.00	0.00	0.00	175'000.00	0.00	0.00	0.00	175'000.00	175'000.00
<b>- 1400.</b>	<b>Grundstücke VV</b>				<b>400'000.00</b>	<b>0.00</b>	<b>0.00</b>	<b>400'000.00</b>	<b>13'800.00</b>	<b>6'900.00</b>	<b>20'700.00</b>	<b>386'200.00</b>	<b>379'300.00</b>
1400.00	Bauland für öffentliche Bauten	GB 100 (ZÖB)			250'000.00	0.00	0.00	250'000.00	0.00	0.00	0.00	250'000.00	250'000.00
1400.01	Sportplatz	Sportplatz		8	42'000.00	0.00	0.00	42'000.00	8'400.00	4'200.00	12'600.00	33'600.00	29'400.00
1400.02	Spielplatz	Spielplatz		38	108'000.00	0.00	0.00	108'000.00	5'400.00	2'700.00	8'100.00	102'600.00	99'900.00
<b>- 1401.</b>	<b>Strassen / Verkehrswege</b>				<b>1'046'859.30</b>	<b>0.00</b>	<b>0.00</b>	<b>1'046'859.30</b>	<b>49'505.56</b>	<b>26'222.36</b>	<b>75'727.92</b>	<b>997'353.74</b>	<b>971'131.38</b>
1401.00	Strassen/Verkehrswege allg.	AOL	40	38	26'074.28	0.00	0.00	26'074.28	1'303.72	651.86	1'955.58	24'770.56	24'118.70
1401.00	Strassen/Verkehrswege allg.	Fabrikstrasse (siehe Anlagen im Bau)	40	40	0.00	0.00	0.00	0.00	0.00	0.00	0.00	0.00	0.00
1401.00	Strassen/Verkehrswege allg.	Goldackerweg	40	38	47'145.74	0.00	0.00	47'145.74	2'357.28	1'178.64	3'535.92	44'788.46	43'609.82
1401.00	Strassen/Verkehrswege allg.	Hohlweg	40	38	41'135.20	0.00	0.00	41'135.20	2'056.76	1'028.38	3'085.14	39'078.44	38'050.06
1401.00	Strassen/Verkehrswege allg.	Lättenstrasse	40	38	283'135.79	0.00	0.00	283'135.79	12'112.75	7'132.19	19'244.94	271'023.04	263'890.85
1401.00	Strassen/Verkehrswege allg.	Oberwiesen	40	38	10'599.62	0.00	0.00	10'599.62	529.98	264.99	794.97	10'069.64	9'804.65
1401.00	Strassen/Verkehrswege allg.	Parkplatz Friedhof	40	38	24'841.26	0.00	0.00	24'841.26	1'242.06	621.03	1'863.09	23'599.20	22'978.17
1401.00	Strassen/Verkehrswege allg.	Rietstrasse	40	38	35'274.35	0.00	0.00	35'274.35	1'763.72	881.86	2'645.58	33'510.63	32'628.77
1401.00	Strassen/Verkehrswege allg.	Rössligasse	40	38	171'323.10	0.00	0.00	171'323.10	8'566.16	4'283.08	12'849.24	162'756.94	158'473.86
1401.00	Strassen/Verkehrswege allg.	Schmörletblick	40	39	36'170.60	0.00	0.00	36'170.60	904.27	904.26	1'808.53	35'266.33	34'362.07
1401.00	Strassen/Verkehrswege allg.	Schützengasse	40	38	199'739.25	0.00	0.00	199'739.25	9'986.96	4'993.48	14'980.44	189'752.29	184'758.81
1401.00	Strassen/Verkehrswege allg.	Stalden	40	38	52'318.08	0.00	0.00	52'318.08	2'615.90	1'307.95	3'923.85	49'702.18	48'394.23
1401.00	Strassen/Verkehrswege allg.	Steimüri	40	39	0.00	0.00	0.00	0.00	0.00	0.00	0.00	0.00	0.00
1401.00	Strassen/Verkehrswege allg.	Strasshalden West	40	38	49'885.47	0.00	0.00	49'885.47	2'494.28	1'247.14	3'741.42	47'391.19	46'144.05
1401.00	Strassen/Verkehrswege allg.	Töpferweg	40	38	56'843.51	0.00	0.00	56'843.51	2'842.18	1'421.09	4'263.27	54'001.33	52'580.24
1401.00	Strassen/Verkehrswege allg.	Trottengässli	40	38	12'373.05	0.00	0.00	12'373.05	729.54	306.41	1'035.95	11'643.51	11'337.10
<b>- 1402.</b>	<b>Wasserbau</b>				<b>1'274'501.54</b>	<b>0.00</b>	<b>108'517.70</b>	<b>1'165'983.84</b>	<b>207'975.20</b>	<b>90'722.69</b>	<b>298'697.89</b>	<b>1'066'526.34</b>	<b>867'285.95</b>
1402.00	Wasserversorgung Leitungsnetz	Wasserversorgungsnetz (alt) HRM1	10	8	871'891.28	0.00	80'409.00	791'482.28	181'763.48	76'214.85	257'978.33	690'127.80	533'503.95
1402.01	Wasserversorgung Reservoir	Wasserreservoir 1 HRM1	10	8	69'000.00	0.00	0.00	69'000.00	13'800.00	6'900.00	20'700.00	55'200.00	48'300.00
1402.02	Wasserversorgungsnetz	Wasserversorgungsnetz Goldackerweg	40	38	134'760.20	0.00	28'108.70	106'651.50	6'258.48	2'641.92	8'900.40	128'501.72	97'751.10
1402.02	Wasserversorgungsnetz	Wasserversorgungsnetz Hauptstrasse Mitte	40	40	0.00	0.00	0.00	0.00	0.00	0.00	0.00	0.00	0.00

1402.02	Wasserversorgungsnetz	Wasserversorgungsnetz Hauptstrasse West	40	39	159'676.25	0.00	0.00	159'676.25	3'991.91	3'991.91	7'983.82	155'684.34	151'692.43
1402.02	Wasserversorgungsnetz	Wasserversorgungsnetz Lättenstrasse	40	38	613.61	0.00	0.00	613.61	613.61	0.00	613.61	0.00	0.00
1402.02	Wasserversorgungsnetz	Wasserversorgungsnetz Winkelweg	40	38	38'560.20	0.00	0.00	38'560.20	1'547.72	974.01	2'521.73	37'012.48	36'038.47
1402.04	Steuerung	Steuerung/UV Anlage		5	0.00	0.00	0.00	0.00	0.00	0.00	0.00	0.00	0.00
<b>- 1403.</b>	<b>Übrige Tiefbauten</b>				<b>422'799.04</b>	<b>0.00</b>	<b>84'960.20</b>	<b>337'838.84</b>	<b>67'750.17</b>	<b>18'274.27</b>	<b>86'024.44</b>	<b>355'048.87</b>	<b>251'814.40</b>
1403.00	Kanalisationen HRM1	Kanalisation (alt HRM1)	10	8	223'474.74	0.00	84'960.20	138'514.54	54'158.97	10'544.45	64'703.42	169'315.77	73'811.12
1403.01	Entsorgungsplatz HRM1	Entsorgungsplatz HRM1	30	8	36'000.00	0.00	0.00	36'000.00	7'200.00	3'600.00	10'800.00	28'800.00	25'200.00
1403.02	Kanalisation HRM2	GEP Massnahmen 2023	40	40	0.00	0.00	0.00	0.00	0.00	0.00	0.00	0.00	0.00
1403.02	Kanalisation HRM2	Kanalisation GEP Massnahmen HRM2	40	38	122'964.45	0.00	0.00	122'964.45	4'434.57	3'119.21	7'553.78	118'529.88	115'410.67
1403.02	Kanalisation HRM2	Kanalisation Hauptstrasse Mitte HRM2	40	40	0.00	0.00	0.00	0.00	0.00	0.00	0.00	0.00	0.00
1403.02	Kanalisation HRM2	Kanalisation Winkelweg HRM2	40	38	40'359.85	0.00	0.00	40'359.85	1'956.63	1'010.61	2'967.24	38'403.22	37'392.61
<b>- 1404.</b>	<b>Hochbauten</b>				<b>2'804'775.03</b>	<b>343.00</b>	<b>3'680.00</b>	<b>2'885'152.48</b>	<b>964'619.28</b>	<b>124'287.82</b>	<b>1'088'907.10</b>	<b>1'840'155.75</b>	<b>1'796'245.38</b>
1404.00	Hochbauten allgemein	Schulhaus		23	429'746.33	0.00	0.00	429'746.33	30'613.74	17'353.59	47'967.33	399'132.59	381'779.00
1404.01	Kindergarten	Kindergarten 1		8	42'000.00	0.00	0.00	42'000.00	8'400.00	4'200.00	12'600.00	33'600.00	29'400.00
1404.01	Kindergarten	Kindergarten Ausbau		24	0.00	0.00	0.00	0.00	0.00	0.00	0.00	0.00	0.00
1404.02	Turnhalle mit Saal	Turnhalle 1		8	47'000.00	0.00	0.00	47'000.00	9'400.00	4'700.00	14'100.00	37'600.00	32'900.00
1404.03	Steineggerschulhaus	Steinegger 1			2'225'000.00	0.00	0.00	2'225'000.00	904'000.00	89'000.00	993'000.00	1'321'000.00	1'232'000.00
1404.04	MZG	MZG 1 (HRM1)		8	31'000.00	0.00	0.00	31'000.00	6'200.00	3'100.00	9'300.00	24'800.00	21'700.00
1404.05	Scheibenstand	Scheibenstand		8	30'027.70	343.00	3'680.00	26'690.70	6'005.54	2'585.65	8'591.19	24'022.16	18'099.51
1404.06	Trotte	Trotte			1.00	0.00	0.00	1.00	0.00	0.00	0.00	1.00	1.00
1404.07	MZG	MZG Sanierung Zimmer		25	0.00	0.00	0.00	83'714.45	0.00	3'348.58	3'348.58	0.00	80'365.87
1404.08	PV-Anlage	PV Anlage		25	0.00	0.00	0.00	0.00	0.00	0.00	0.00	0.00	0.00
<b>- 1405.</b>	<b>Waldungen</b>				<b>109'776.00</b>	<b>0.00</b>	<b>0.00</b>	<b>109'776.00</b>	<b>0.00</b>	<b>0.00</b>	<b>0.00</b>	<b>109'776.00</b>	<b>109'776.00</b>
1405.00	Waldungen allgemein	Wald u. Schutzhütte			109'776.00	0.00	0.00	109'776.00	0.00	0.00	0.00	109'776.00	109'776.00
<b>- 1406.</b>	<b>Mobilien VV</b>				<b>78'499.85</b>	<b>0.00</b>	<b>0.00</b>	<b>78'499.85</b>	<b>28'358.14</b>	<b>16'713.90</b>	<b>45'072.04</b>	<b>50'141.71</b>	<b>33'427.81</b>
1406.00	Turnhallensaal Bestuhlung	Turnhalle Möblierung	5	3	21'000.00	0.00	0.00	21'000.00	8'400.00	4'200.00	12'600.00	12'600.00	8'400.00
1406.01	Schule IT Hardware	Schule IT Hardware	5	3	57'499.85	0.00	0.00	57'499.85	19'958.14	12'513.90	32'472.04	37'541.71	25'027.81
<b>- 1407.</b>	<b>Anlagen im Bau VV</b>				<b>106'652.65</b>	<b>877'401.55</b>	<b>0.00</b>	<b>900'339.75</b>	<b>0.00</b>	<b>0.00</b>	<b>0.00</b>	<b>106'652.65</b>	<b>900'339.75</b>
1407.00	Anlagen im Bau allg.	Anlage im Bau Hauptstrasse Mitte Abwasser	40		7'360.55	200'519.25	0.00	207'879.80	0.00	0.00	0.00	7'360.55	207'879.80
1407.00	Anlagen im Bau allg.	Anlage im Bau Steimüri	40		0.00	3'048.45	0.00	3'048.45	0.00	0.00	0.00	0.00	3'048.45
1407.00	Anlagen im Bau allg.	Anlage im Bau Steuerung			0.00	124'581.00	0.00	124'581.00	0.00	0.00	0.00	0.00	124'581.00
1407.00	Anlagen im Bau allg.	Anlagen im Bau Fabrikstrasse	40		10'483.15	180'082.50	0.00	190'565.65	0.00	0.00	0.00	10'483.15	190'565.65
1407.00	Anlagen im Bau allg.	Anlagen im Bau Hauptstrasse Mitte Wasser	40		5'094.50	337'398.85	0.00	342'493.35	0.00	0.00	0.00	5'094.50	342'493.35
1407.00	Anlagen im Bau allg.	Anlagen im Bau MZG Brandschutzmassnahmen			0.00	31'771.50	0.00	31'771.50	0.00	0.00	0.00	0.00	31'771.50
1407.00	Anlagen im Bau allg.	Anlagen im Bau MZG Sanierung Zimmer			83'714.45	0.00	0.00	0.00	0.00	0.00	0.00	83'714.45	0.00
<b>- 1462.</b>	<b>Investitionsbeiträge an Gemeinden und Gemeindezweckverbände</b>				<b>875'000.00</b>	<b>0.00</b>	<b>0.00</b>	<b>875'000.00</b>	<b>315'000.00</b>	<b>35'000.00</b>	<b>350'000.00</b>	<b>560'000.00</b>	<b>525'000.00</b>
1462.00	Investitionsbeiträge an Schulhaus	OS Beringen Investitionsbeitrag	25	16	875'000.00	0.00	0.00	875'000.00	315'000.00	35'000.00	350'000.00	560'000.00	525'000.00
<b>Total</b>					<b>9'170'038.41</b>	<b>1'132'494.55</b>	<b>197'157.90</b>	<b>10'105'375.06</b>	<b>1'647'008.35</b>	<b>318'121.04</b>	<b>1'965'129.39</b>	<b>7'523'030.06</b>	<b>8'140'245.67</b>

## Anhang

### Finanzkennzahlen erster Priorität

	R 2013	R 2014	R 2015	R 2016	R 2017	R 2018	R 2019	R 2020	R 2021	R 2022	Beurteilung nach HRM2
<b>Nettoverschuldungsquotient</b>	0%	0%	0%	0%	22.6%	19.2%	-18.0%	-13.1%	-18.5%	<b>-23.9%</b>	< 100 % gut 100 - 150 % genügend > 150 % schlecht
<p>Anteil der direkten Steuern der natürlichen und juristischen Personen, bzw. wieviel Jahrest tranchen erforderlich wären, um die Nettoschuld abzutragen.</p> <p><u>Nettoschulden I x 100</u> 40 Fiskalertrag</p>											
<b>Selbstfinanzierungsgrad</b>	0%	0%	0%	0%	184.4%	124.3%	127.1%	62.6%	170.9%	<b>130.5%</b>	> 100 % ideal 80 - 100 % gut bis vertretbar 50 - 80 % problematisch < 50 % ungenügend
<p>Anteil der Nettoinvestitionen, der aus eigenen Mitteln finanziert werden kann.</p> <p><u>Selbstfinanzierung x 100</u> Nettoinvestitionen</p>											
<b>Zinsbelastungsanteil</b>	0%	0%	0%	0%	0.15%	0.30%	0.25%	0.25%	0.24%	<b>0.05%</b>	0 - 4 % gut 4 - 9 % genügend > 9 % schlecht
<p>Anteil des laufenden Ertrags, welcher durch den Nettozinsaufwand gebunden ist. Je tiefer der Wert, desto grösser der Handlungsspielraum.</p> <p><u>Nettozinsaufwand x 100</u> Laufender Ertrag</p>											



## Anhang

### Finanzkennzahlen zweiter Priorität (1/2)

	R 2013	R 2014	R 2015	R 2016	R 2017	R 2018	R 2019	R 2020	R 2021	R 2022	Beurteilung nach HRM2
<b>Nettoschuld I pro Einwohnerin und Einwohner</b> Verschuldung pro Einwohnerin und Einwohner in Franken. Diese Kennzahl hat nur beschränkte Aussagekraft, da es eher auf die Finanzkraft der Einwohner und nicht auf ihre Anzahl ankommt.	0	0	0	0	528	484	-504	-345	-505	<b>-618</b>	< 0 Fr. Nettovermögen bis 1'000 Fr. geringe Verschuldung bis 2'500 Fr. mittlere Verschuldung bis 5'000 Fr. hohe Verschuldung > 5'000 Fr. sehr hohe Verschuldung
<u>Nettoschulden I</u> Ständige Wohnbevölkerung											
<b>Selbstfinanzierungsanteil</b> Anteil des Ertrages, welcher zur Finanzierung der Investitionen aufgewendet werden kann.	0%	0%	0%	0%	8.7%	6.2%	14.1%	7.0%	10.9%	<b>13.6%</b>	> 20 % gut 10 - 20 % mittel < 10 % schlecht
<u>Selbstfinanzierung x 100</u> Laufender Ertrag											
<b>Kapitaldienstanteil</b> Mass für die Belastung des Haushaltes durch Kapitalkosten. Die Kennzahl gibt Auskunft darüber, wie stark der Laufende Ertrag durch den Zinsendienst und die Abschreibungen (= Kapitaldienst) belastet ist. Ein hoher Anteil weist auf einen enger werdenden finanziellen Spielraum hin.	0%	0%	0%	0%	8.7%	7.9%	7.6%	6.3%	5.7%	<b>4.9%</b>	bis 5 % geringe Belastung 5 - 15 % tragbare Belastung > 15 % hohe Belastung
<u>Kapitaldienst x 100</u> Laufender Ertrag											

## Anhang

### Finanzkennzahlen zweiter Priorität (2/2)

	R 2013	R 2014	R 2015	R 2016	R 2017	R 2018	R 2019	R 2020	R 2021	R 2022	Beurteilung nach HRM2
<b>Bruttoverschuldungsanteil</b>	0%	0%	0%	0%	112.0%	100.0%	89.8%	85.7%	86.8%	<b>89.5%</b>	< 50 % sehr gut 50 - 100 % gut 100 - 150 % mittel 150 - 200 % schlecht > 200 % kritisch
Grösse zur Beurteilung der Verschuldungssituation bzw. der Frage, ob die Verschuldung in einem angemessenen Verhältnis zu den erwirtschafteten Erträgen steht.											
<u>Bruttoschulden x 100</u> Laufender Ertrag											
<b>Investitionsanteil</b>	0%	0%	0%	0%	14.5%	6.2%	12.8%	11.7%	10.0%	<b>13.4%</b>	< 10 % schwach 10 - 20 % mittel 20 - 30 % hoch > 30 % sehr hoch
Zeigt die Aktivität im Bereich der Investitionen.											
<u>Bruttoinvestitionen x 100</u> Gesamtausgaben											

### Weitere Kennzahl

	R 2013	R 2014	R 2015	R 2016	R 2017	R 2018	R 2019	R 2020	R 2021	R 2022
Anzahl Einwohner	0	0	0	0	1468	1470	1485	1499	<b>1578</b>	<b>1626</b>
Steuerfuss	0%	0%	0%	0%	82%	89%	89%	89%	<b>89%</b>	<b>89%</b>

## Anhang

### Kreditrechtliche Angaben

#### Verpflichtungskredite

Bezeichnung	Beschluss- datum	Beschluss- organ	Brutto Netto	Kreditbetrag	Ausgaben kumuliert 31.12.2021	Einnahmen kumuliert 31.12.2021	Rechnung 2022		Restkredit	Kredit- abrechnung
							Ausgaben	Einnahmen		
WL Hauptstrasse West	21.05.2015	GV	Brutto	212'000	<b>159'676.25</b>	<b>0.00</b>	<b>0.00</b>	<b>0.00</b>	<b>52'323.75</b>	
WL Hauptstrasse Mitte	21.05.2015	GV	Brutto	365'000	<b>5'094.50</b>	<b>0.00</b>	<b>337'398.85</b>	<b>0.00</b>	<b>22'506.65</b>	
IT Hardware Schule	05.12.2019	GV	Brutto	96'000	<b>57'499.85</b>	<b>0.00</b>	<b>0.00</b>	<b>0.00</b>	<b>38'500.15</b>	
GEP-Massnahmen Etappe C, D und E	07.12.2020	GV	Brutto	250'000	<b>70'349.95</b>	<b>0.00</b>	<b>0.00</b>	<b>0.00</b>	<b>179'650.05</b>	
Sanierung Fabrikstrasse	09.12.2021	GV	Brutto	310'000	<b>10'483.15</b>	<b>0.00</b>	<b>180'082.50</b>	<b>0.00</b>	<b>119'434.35</b>	
Sanierung Steimüri	08.12.2022	GV	Brutto	94'000	<b>0.00</b>	<b>0.00</b>	<b>3'048.45</b>	<b>0.00</b>	<b>90'951.55</b>	

Ausweis der von den Stimmberechtigten (Gemeindeversammlung oder Urne) beschlossenen Verpflichtungskredite.

## Anhang

### Kreditrechtliche Angaben

#### Exekutivkredite

Nicht aufgeführt: Budget-Kreditüberschreitungen aufgrund der Aufteilung der Kosten Werkhof.

Funktionale Gliederung	Konto	Bezeichnung	Rechnung 2022	Budget 2022	Abw. in CHF	Abw. in in %	Bemerkungen
<b>1</b>		<b>ÖFFENTLICHE ORDNUNG UND SICHERHEIT</b>	<b>75'295</b>	<b>44'200</b>	<b>31'095</b>		
<b>1400</b>		<b>Allgemeines Rechtswesen</b>	<b>75'295</b>	<b>44'200</b>	<b>31'095</b>		
	3612.00	Entschädigung an Berufsbeistandschaft	49'590	32'200	17'390	54%	inkl. Abrechnung 2021 (CHF 20'420)
	3612.01	Entschädigung an regionales Erbschaftsamt	25'705	12'000	13'705	114%	viele Todesfälle / Nachlässe
<b>2</b>		<b>BILDUNG</b>	<b>1'200'973</b>	<b>-</b>	<b>1'200'973</b>		
<b>2110</b>		<b>Kindergarten</b>	<b>180'701</b>	<b>-</b>	<b>180'701</b>		
	3611.00	Lohnkostenanteile Lehrerlöhne an Kanton	180'701	-	180'701		Neukontierung gemäss Kanton
<b>2120</b>		<b>Primarstufe</b>	<b>761'152</b>	<b>-</b>	<b>761'152</b>		
	3611.00	Lohnkostenanteile Lehrerlöhne an Kanton	761'152	-	761'152		Neukontierung gemäss Kanton
<b>2130</b>		<b>Oberstufe / Sekundarstufe I</b>	<b>11'402</b>	<b>-</b>	<b>11'402</b>		
	3190.00	Ersatzleistungen an Dritte	11'402	-	11'402		Beitrag an ISSH (nicht budgetiert)
<b>2170</b>		<b>Schulliegenschaften</b>	<b>35'000</b>	<b>-</b>	<b>35'000</b>		
	3660.20	Abschreibungen Investitionsbeiträge Beringen	35'000	-	35'000		Neukontierung gemäss Kanton
<b>2180</b>		<b>Tagesbetreuung</b>	<b>20'672</b>	<b>-</b>	<b>20'672</b>		
	3612.00	Entschädigung an Gemeinde	20'672	-	20'672		Einführung Mittagstisch (nicht budgetiert)
<b>2200</b>		<b>Sonderschulen</b>	<b>192'045</b>	<b>-</b>	<b>192'045</b>		
	3634.00	Entschädigung an Kanton Sonderschulen	192'045	-	192'045		Neukontierung gemäss Kanton (Budget: 131'900.-)
<b>4</b>		<b>GESUNDHEIT</b>	<b>57'310</b>	<b>44'600</b>	<b>12'710</b>	<b>28%</b>	
<b>4125</b>		<b>Pflegefinanzierung Alters- und Pflegeheime</b>	<b>57'310</b>	<b>44'600</b>	<b>12'710</b>	<b>28%</b>	
	3612.00	Entschädigung an andere Gemeinden (Altersheime)	57'310	44'600	12'710	28%	Anzahl Bewohner und Pflegestufen nicht steuerbar
<b>5</b>		<b>SOZIALE SICHERHEIT</b>	<b>263'433</b>	<b>205'000</b>	<b>58'433</b>	<b>29%</b>	
<b>5720</b>		<b>Ges. wirtsch. Hilfe, Kantonsbürger</b>	<b>162'430</b>	<b>140'000</b>	<b>22'430</b>	<b>16%</b>	
	3631.00	Beiträge an Lastenausgleich	162'430	140'000	22'430	16%	Rechnung Kanton (gebundene Ausgabe)
<b>5722</b>		<b>Ges. wirtsch. Hilfe, Bürger anderer Kantone</b>	<b>101'003</b>	<b>65'000</b>	<b>36'003</b>	<b>55%</b>	
	3637.00	Beiträge an private Haushalte, Unterstützungen	101'003	65'000	36'003	55%	nicht vorhersehbare Sozialausgaben
<b>6</b>		<b>VERKEHR UND NACHRICHTENÜBERMITTLUNG</b>	<b>27'266</b>	<b>4'500</b>	<b>22'766</b>	<b>506%</b>	
<b>6150</b>		<b>Gemeindestrassen</b>	<b>27'266</b>	<b>4'500</b>	<b>22'766</b>	<b>506%</b>	
	3151.00	Unterhalt Apparate, Maschinen etc.	27'266	4'500	22'766	506%	Unterhaltskosten HOLDER
<b>7</b>		<b>UMWELTSCHUTZ UND RAUMORDNUNG</b>	<b>51'863</b>	<b>21'700</b>	<b>30'163</b>	<b>139%</b>	
<b>7201</b>		<b>Abwasserbeseitigung</b>	<b>13'028</b>	<b>-</b>	<b>13'028</b>		
	3132.00	Honorare externer Berater, Gutachter, Fachexperten etc.	13'028	-	13'028		für neues Abwasserreglement

<b>7710</b>		<b>Friedhof und Bestattung</b>	<b>38'835</b>	<b>21'700</b>	<b>17'135</b>	<b>79%</b>	
	3130.00	Dienstleistungen Dritter	38'835	21'700	17'135	79%	überdurchschnittlich viele Sterbefälle
<b>8</b>		<b>VOLKSWIRTSCHAFT</b>	<b>76'523</b>	<b>45'000</b>	<b>31'523</b>	<b>70%</b>	
<b>8200</b>		<b>Forstwirtschaft</b>	<b>76'523</b>	<b>45'000</b>	<b>31'523</b>	<b>70%</b>	
	3010.00	Löhne des Verwaltungs- und Betriebspersonals	36'225	20'000	16'225	81%	mehr Waldarbeiten (Kompensation Vorjahr)
	3101.00	Betriebs- und Verbrauchsmaterial	40'298	25'000	15'298	61%	mehr Waldarbeiten (Kompensation Vorjahr)

**Investitionsrechnung**

<b>6</b>		<b>VERKEHR UND NACHRICHTENÜBERMITTLUNG</b>	<b>180'083</b>	<b>165'000</b>	<b>15'083</b>	<b>9%</b>	
<b>6150</b>		<b>Gemeindestrassen</b>	<b>180'083</b>	<b>165'000</b>	<b>15'083</b>	<b>9%</b>	
	5010.15	Fabrikstrasse Anlage im Bau	180'083	165'000	15'083	9%	Mehrkosten für Tragschichterneuerung